



*Louez malin, louez Toulousain!*

*Professionnels & Particuliers*

# Fiche Technique Débroussailleuse autoportée Canycom – CMX227



## TOULOUSE

2 avenue de Larrieu  
Z.I du Chapitre  
31 100 TOULOUSE  
T. +33 (0) 5 62 20 10 20


## COLOMIERS

4 chemin Garrabot  
Z.I en Jacca  
31 770 COLOMIERS  
T. +33 (0) 5 34 46 01 99

CM226 – 2 roues motrices  
 CMX227 – 4 roues motrices débrayables

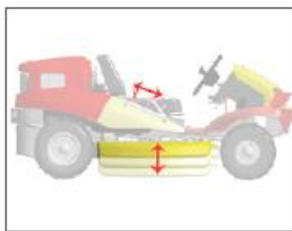


RAYON DE BRAQUAGE INÉGALÉ ET RAPPORT POIDS/PUISSANCE  
 EXCEPTIONNEL POUR DES PERFORMANCES OPTIMALES.



CM226 - CMX227	
Motorisation	ROBIN SUBARU EH65 DS - Bicylindre
Puissance	22 CV
Cylindrée	653 cm <sup>3</sup>
Type de lames	Couteaux mobiles réversibles
Rendement moyen - selon conditions	7300 m <sup>2</sup> /h
Réservoir refroidissement huile	5 litres
Transmission	Hydrostatique - 2 gammes
Vitesse	Rapide 0 à 13,8 km/h Lente 0 à 7,7 km/h
Blocage de différentiel	Oui
Carburant	Essence
Réservoir carburant	20 L
Largeur de coupe	97,5 cm
Entraînement lames	Cardan
Hauteur de coupe	0 à 15 cm (21 paliers)
Rayon de braquage	1.8 m
Poids	330 kg / 350 kg
Dimensions (L x l x H)	1997 x 1050 x 860 mm

## Productivité - Efficacité


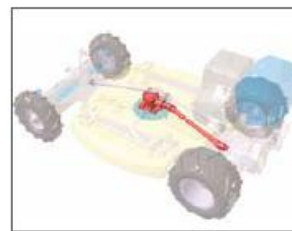


2 vitesses d'avancement : RAPIDE jusqu'à 13,8 km/h et LENTE jusqu'à 7,7 km/h en opération.

Rendement jusqu'à 7300 m<sup>2</sup>/h (moyenne - selon conditions).

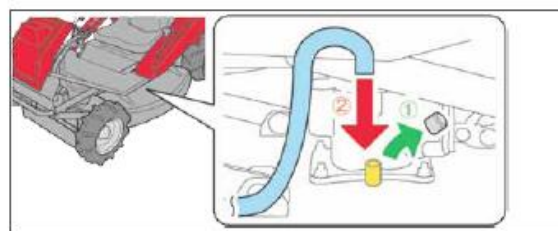
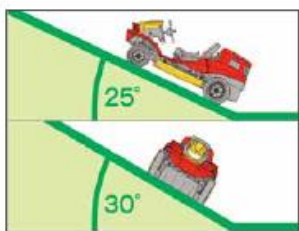
Efficace sur herbes hautes - Ajustement hauteur de coupe de 0 à 150 mm (130 mm pour CM185/CMX186) sur 21 positions.

## Simplicité



Entraînement des lames par cardan unique sur le marché. Pas de courroie. Pas de vibration. Maintenance facilitée et plus de puissance sur les lames.

Transmission sur 4 roues motrices avec pompe hydromécanique : robustesse et simplicité de maintenance.



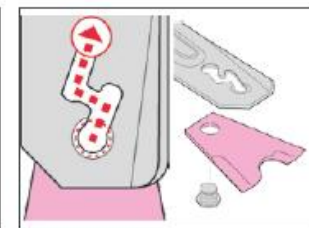
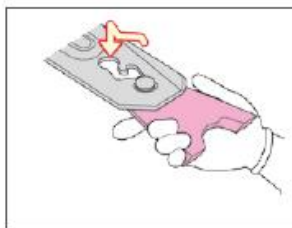
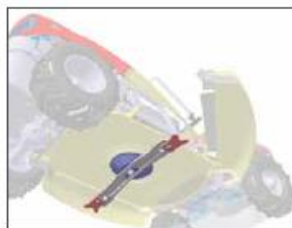

La conception basse du châssis associée aux 4 roues motrices permet de grimper sur des pentes de 25° en frontal ou 30° en latéral.

Meilleur franchissement en pente grâce à un centre de gravité plus haut que la moyenne du marché : permet de passer au-dessus des bosses, de ne pas s'enterrer dans le sable...

Blocage de différentiel mécanique (sur tous les modèles) pour une adhérence renforcée sur les fortes pentes et terrains difficiles.

Système de nettoyage du plateau de coupe « lavage facile ».

Accès maintenance pratique.



Les modèles 4 roues motrices peuvent passer en 2 roues motrices (et vice-versa) selon les conditions du terrain.

Transmission hydrostatique souple et progressive, permettant un travail de précision.

Système de lames flottantes réversibles trapézoïdales : meilleure qualité de coupe et escamotage en cas de choc.

Ouverture latérale des carters pour changement des lames.

Système de lames flottantes réversibles : plus besoin d'outils pour remplacer ou retourner les lames sur le chantier.

## Confort



Réglage de hauteur de coupe facile et pratique : le levier, ergonomique, est réactif grâce à son ressort de rappel.

Réservoir d'une capacité de 20 Litres (sauf modèles CM 1401 et CMX 1402), pour travailler une journée entière.

Siège entièrement réglable.

## Sécurité



Doubles commandes pour une parfaite maîtrise de la machine en cas de forte pente ou de difficulté.



Volant et poste de conduite réglables en hauteur et en inclinaison.



Commandes centralisées au volant.



## Un freinage triple action pour une sécurité maximum !

En forte pente, le poids est transféré vers l'avant de la machine, c'est pourquoi Canycom a développé un triple système innovant.

