



DONNEES TECHNIQUES

PERFORMANCES

Capacité de charge max:	200 kg
Portée max (charge 200 kg):	7,80 m
Rotation tourelle :	360°
Rotation panier :	2 x 60°
Capacité en pente :	25% (14°)

DIMENSIONS

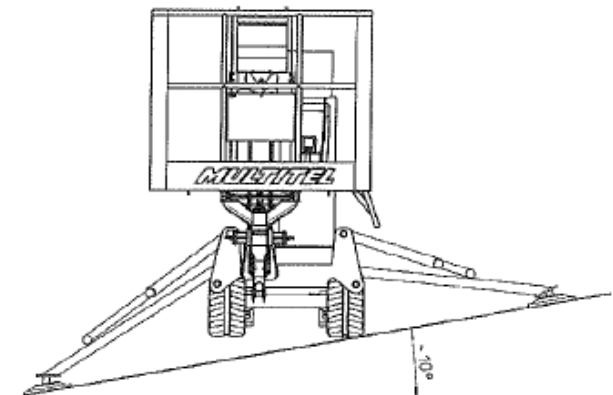
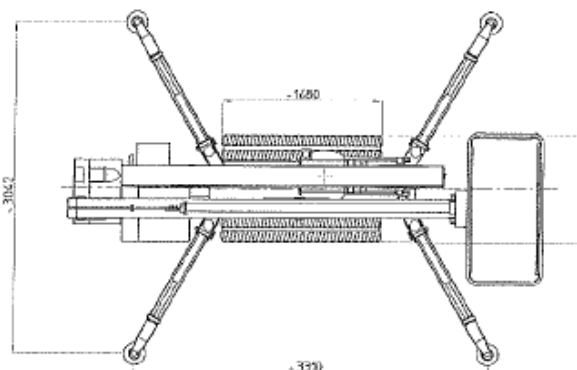
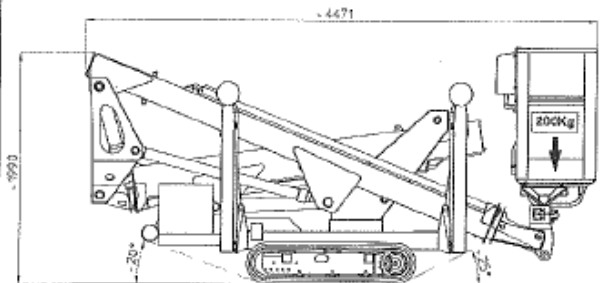
Longueur machine repliée :	4471 mm
Largeur machine repliée :	980 mm
Hauteur machine repliée (sans panier) :	1990 mm
Longueur machine dépliée (Stabs) :	3310 mm
Largeur machine dépliée (Stabs) :	3042 mm
Longueur panier :	1400 mm
Largeur panier :	700 mm
Hauteur panier :	1100 mm
Poids :	2100 kg

CARACTERISTIQUES

Constructeur :	MULTITEL
Type :	SMX 170
Moteur :	KUBOTA
Type :	Z 602 CV
Moteur électrique :	2,2 kW/230V/50Hz
Vitesse de déplacement :	1,4 km/h

+ PRODUITS

Bi énergie
Prise électrique monophasée 220V sur le panier
Système de stabilisation automatique
Chenilles caoutchouc





NA Araignée 17m - MULTITEL SMX 170

Fiche technique

